

# CHALLENGE ART

チャレンジ! アート

集まれ! ちびっこアーティスト!

全長25mのキャンパスにみんなでチャレンジ!

画家の齋藤永次郎先生と一緒に全長25mの大きな絵を描いてみよう!



みんなで作ろう! コテトラ

コテトラを育てて大型オブジェにチャレンジ!

クリップでストローをつないで、いろんな形に育ててみよう。ともだちのコテトラとつなぐと大きなコテトラに育ちますよ。



かざぐるま畑をつくらう

絵を書いたり色を塗った風ぐるまをたくさん作って「かざぐるま畑」をつくらう!



ソルティーフレンズ ワークショップ

「ちぎり絵」、「プラ板でつくる海のモビール!」、「しょうのう船」、「船の積み木」など船の雰囲気いっぱいのワークショップです。

船長さんにもあえるかも?



# CHALLENGE TRIAL

チャレンジ! トライアル

キャストイングにトライ!

魚つりに使う竿とリールを使って、専用のおもりをまに当てるテクニックを競うゲームです。釣りに経験のない小さなお子様や、体力のない高齢者の方でも楽しめます。(当日受付)



ヨット体験試乗会

ヨットに乗って東京湾クルージングにチャレンジ! 当日受付、3回出航予定(天候により出航を見合わせる場合があります。)

7/26 (水) ゴルフ場一般開放デー

ゴルフ場でピクニック! 参加無料

本来プレイヤーしか入れないきれいに整備されたゴルフコースを大解放! ピクニック気分でお弁当を食べたりアトラクションで遊んだり、家族みんなでゴルフコースを満喫しちゃいましょう!



10:00~16:00 [雨天中止] 受付: ゴルフ場クラブハウス

## イベント会場案内図

【バス停】若洲ゴルフリンクス前

駐車場入口

若洲ゴルフリンクス  
クラブハウス

### メイン会場

チャレンジ! クエスト

**赤コース** 受付

集まれ! ちびっこアーティスト!

キャストイングにトライ!

みんなで作ろう! コテトラ

かざぐるま畑をつくらう

ソルティーフレンズ ワークショップ

ヨット体験試乗会

イベント本部/屋台

サイクルセンター

区立若洲公園

サービスセンター

キャンプ場

海釣り施設

チャレンジ! クエスト

**青コース** 受付テント

サイクリングロード

**会場アクセス** JR京葉線、東京メトロ有楽町線、東京臨海高速鉄道りんかい線「新木場駅」下車。都バス木11系統若洲キャンプ場行き「若洲ゴルフリンクス前」下車。

**駐車場** お車でお越しの方は、若洲ゴルフリンクスの駐車場をご利用ください。

**キャンプ場から** キャンプ場にお越しの方は、貸自転車(有料)で会場にアクセスできます。

●お問い合わせ

若洲海浜公園 シーフロントミュージアム係 TEL.03-3522-3225

# エンジョイ! 若洲

家族で楽しめる体験型イベント

年齢制限なし 参加費無料

7.17 (日) 若洲海浜公園  
(江東区若洲 3-1-2)  
10:00~16:00 (雨天中止)

夏の若洲海浜公園は 楽しさいっぱい!

家族みんなで  
友達と一緒に



7/26 (水)

ゴルフ場一般開放デー

ゴルフ場でピクニック!

若洲海浜公園 SEA-FRONT MUSEUM シーフロントミュージアム公式ブログ <http://sea-front.seesaa.net/>

SEA-Fro. in SUMMER 2016

【主催】若洲シーサイドパークグループ、シーフロントミュージアム事務局 【企画】NPO法人ヒューマンパークネットワーク  
【共催】東京港頭株式会社 【協力】東京都ヨット連盟、新木場倶楽部

# CHALLENGE QUEST

## チャレンジ！クエスト

### 公園内に隠されたメッセージを探そう！

公園内に隠された「謎のメッセージ」をたどって、「キーワード」を探し、「ミッション」をクリアしよう。最後のミッションをクリアすると、集めたキーワードがあるメッセージに！



いろんな場所を探してみよう！

最後までたどり着いたら、お宝ゲットの運試しにチャレンジ！

気になるお宝は、「デジタルカメラ」「バーベキューセット」「釣竿セット」など、いろいろなお宝があるぞ！

君は最後までたどり着けるかな？

(小さなお子様は保護者の方と一緒にご参加できます)

## チャレンジ！クエスト参加方法

クエストには、2つのコースがあり、どちらかのコースに参加できます。

### 赤コース

メイン会場から徒歩で参加するコースです。本部テントにて受付後、カードをお渡しします。

### 青コース

区立若洲公園（海釣り施設）側から自転車または徒歩で参加するコースです。海釣り施設前にある受付テントにてカードをお渡しします。

## チャレンジ！クエストの受付

受付にて、クエスト用のカードを受け取ります。

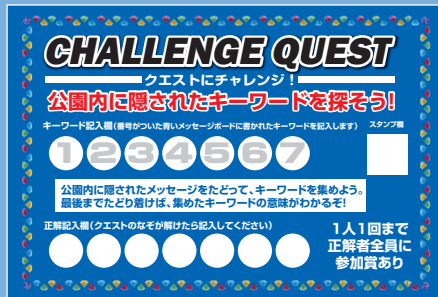
### 赤コース

メイン会場の本部テントにて配布



### 青コース

海釣り施設前、サイクリングロードの受付テントにて配布



## チャレンジ！クエストの進め方

公園内には、キーワードと次のヒントが示されたメッセージボードが隠されています。

メッセージボードに書かれた7つのキーワードを集めましょう。キーワードが7つ集まるとなぞを解く最後のヒントが手に入ります。

### 赤コース



キーワードの番号とキーワードです。

次のキーワードがある場所のヒントです。写真をヒントに探しましょう。

### 青コース

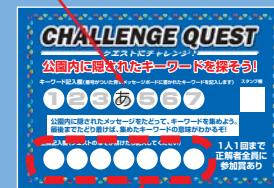
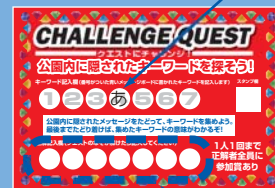


キーワードの番号とキーワードです。

次のキーワードがある場所のヒントです。写真と地名をヒントに探しましょう。写真の下の地名は、サイクリングロード沿いの東海道五十三次の地名です。

## カードの記入

キーワードを番号の上に書きましょう。



7つのキーワードを集めるとなぞを解く最後のヒントが手に入ります。集めたキーワードからメッセージを導き出し、ここになぞの答えを書きましょう。なぞが解けたら、本部テントへ行って、答えのメッセージを伝えましょう。